

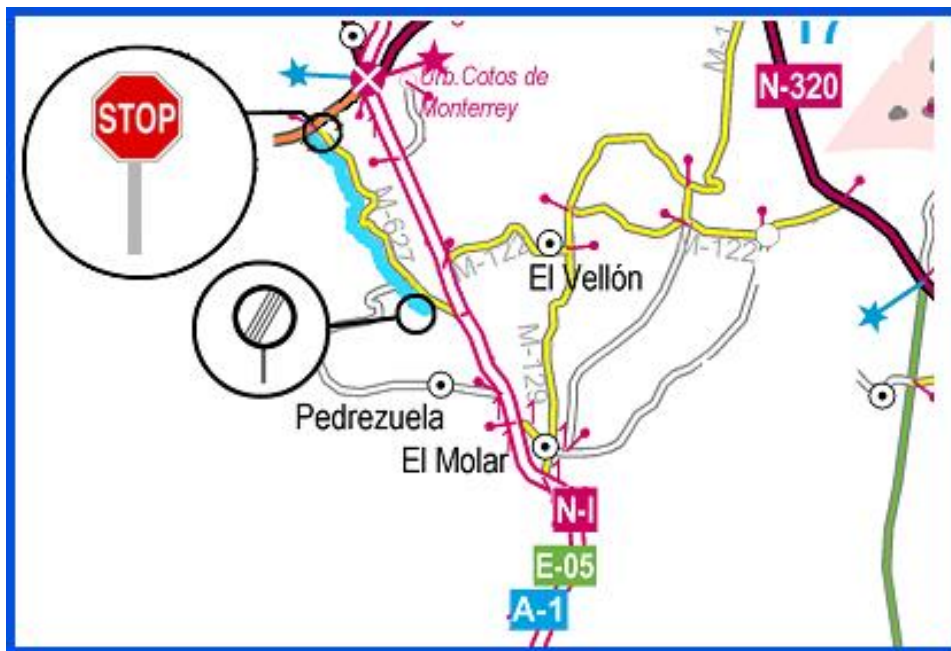
# TRAMO DE CALIBRACIÓN



## II CLASICOS DE LOS PUERTOS

### TRECE CLASICOS

El Tramo de Calibración o Ajuste de los equipos de medición del **II Clasicos de los Puertos** se encuentra en la zona de influencia del **Parque Cerrado** de Salida del Rallye, en la carretera **M-627**, cerca de la salida de la autopista A-1.

El **Parque Cerrado** se situará el aparcamiento del restaurante "**Los Nuevos Hornos**", en la carretera de Burgos (N-I) en sentido Madrid, en el PK 45,800 - Pedrezuela.



00.000		<b>INICIO TRAMO CALIBRACION</b> <b>M-627</b>
04.880		<b>VENTURADA N-1</b> <b>FINAL TRAMO CALIBRACION</b>

